

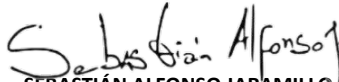
CORPORACION URREA ARBELAEZ
ESTADOS DE SITUACIÓN FINANCIERA
AL 31 DE DICIEMBRE DEL 2025 Y 2024
(Valores expresados en miles de pesos colombianos)

	NOTA	2025	%	2024	%	% Incr.		NOTA	2025	%	2024	%	% Incr.
ACTIVOS								PASIVO					
ACTIVOS CORRIENTES								PASIVO CORRIENTE					
Efectivo y equivalentes al efectivo	NOTA 4	302,730	3	243,232	2	24	Pasivos financieros	NOTA	2,377,892	26	4,000,000	37	(41)
Cuentas cobrar créditos	NOTA 5	8,541,069	94	10,521,920	96	(19)	Cuentas comerciales y otras cuentas por pagar	NOTA	117,949	1	94,237	1	25
Cuentas comerciales y otras cuentas por cobrar	NOTA 6	193,826	2	182,347	2	6	Beneficios a empleados	NOTA	49,341	1	29,685	0	66
Otros activos	NOTA 7	8,881	0	1,077	0	725	Pasivos por impuestos corrientes	NOTA	18,264	0	11,897	0	54
TOTAL ACTIVO CORRIENTE		9,046,507	100	10,948,576	100	(17)	TOTAL PASIVO CORRIENTE		2,563,445	28	4,135,819	38	(38)
ACTIVO NO CORRIENTE							PASIVO NO CORRIENTE						
Inversiones en controladas	NOTA 8	10	0	10	0	0	Cuentas comerciales y otras cuentas por pagar	NOTA	6,063,100	67	5,903,612	54	3
Propiedad planta y equipo neto	NOTA 9	1,782	0	0	0	100							
Otros activos	NOTA 7	1,859	0	0	0	100							
TOTAL ACTIVO NO CORRIENTE		3,651	0	10	0	36,410	TOTAL PASIVO NO CORRIENTE		6,063,100	67	5,903,612	54	3
							TOTAL PASIVO		8,626,546	95	10,039,432	92	(14)
							PATRIMONIO						
							Capital Social	NOTA	10,000	0	10,000	0	0
							Ingresos por eficacia financiera	NOTA	2,038,487	23	2,056,441	19	(1)
							Exceso exdente fiscal sobre contable	NOTA	(1,157,287)	(13)	(462,749)	(4)	150
							Déficit del ejercicio		(467,588)	(5)	(694,538)	(6)	(33)
							TOTAL PATRIMONIO		423,612	5	909,154	8	(53)
TOTAL ACTIVO		9,050,158	100	10,948,586	100	(17)	TOTAL PASIVO Y PATRIMONIO		9,050,158	100	10,948,586	100	(17)

Las notas 1 a 23 son parte integral de los estados financieros


CARLOS ALBERTO MEJIA RESTREPO
Director Ejecutivo


SANDRA MILENA TORRES CANO
Contadora Pública T.P. 223199-T


SEBASTIÁN ALFONSO JARAMILLO
Revisor Fiscal T.P. 187783-T
(Ver opinión adjunta)


CORPORACION URREA ARBELAEZ
ESTADO DE ACTIVIDADES
POR LOS AÑOS TERMINADOS EL 31 DE DICIEMBRE DEL 2025 Y 2024
(Valores expresados en miles de pesos colombianos)

	NOTA	2025	%	2024	%	% Incr.
Ingresos actividad meritoria	NOTA 16	265,648	100	168,839	100	57
Egresos Actividad meritoria - donaciones	NOTA 17	622,773	234	712,639	422	(13)
DÉFICIT BRUTO		(357,126)	(134)	(543,800)	(322)	(34)
Gastos de operación						
Administración	NOTA 18	782,071	294	752,203	446	4
Depreciación	NOTA 18	3,610	1	483	0	647
TOTAL GASTOS DE OPERACION		785,681	296	752,686	446	4
TOTAL DÉFICIT ACTIVIDAD MERITORIA		(1,142,807)	(430)	(1,296,486)	(768)	(12)
Otros ingresos actividad complementaria						
Ingresos actividad complementaria	NOTA 19	957,245	360	1,137,958	674	(16)
Egresos actividad complementaria	NOTA 20	327,028	123	573,929	340	(43)
TOTAL EXCEDENTE ACTIVIDAD COMPLEMENTARIA		630,217	237	564,030	334	12
Otros ingresos y egresos						
Otros ingresos	NOTA 21	101,416	38	82,457	49	23
Otros egresos	NOTA 22	49,313	19	44,538	26	11
TOTAL OTROS INGRESOS Y EGRESOS		52,103	20	37,919	22	37
Diferencia en cambio neta	NOTA 23	(18)	0	(0)	0	5,626
TOTAL DIFERENCIA EN CAMBIO NETA		(18)	0	(0)	0	5,626
DÉFICIT ANTES DE IMPUESTOS		(460,505)	(173)	(694,538)	(411)	(34)
Provisión impuesto de renta		7,083	3	0	0	100
TOTAL GASTO IMPUESTO DE RENTA		7,083	3	0	0	100
DÉFICIT DEL EJERCICIO		(467,588)	(176)	(694,538)	(411)	(33)

Las notas 1 a 23 son parte integral de los estados financieros


CARLOS ALBERTO MEJIA RESTREPO
 Director Ejecutivo


SANDRA MILENA TORRES CANO
 Contadora Pública T.P. 223199-T


SEBASTIÁN ALFONSO JARAMILLO
 Revisor Fiscal T.P. 187783-T
 (Ver opinión adjunta)


CORPORACION URREA ARBELAEZ
ESTADO DE FLUJOS DE EFECTIVO
POR LOS AÑOS TERMINADOS EL 31 DE DICIEMBRE DEL 2025 Y 2024
(Valores expresados en miles de pesos colombianos)

	2025	2024
FLUJO DE FONDOS DE LAS ACTIVIDADES DE OPERACION		
Déficit neta del año	(467,588)	(694,538)
Ajustes para conciliar la ganancia neta con el efectivo		
Provisto por las actividades de operación:		
Depreciación de propiedad planta y equipo	3,610	483
Amortización otros activos	54,675	37,856
Provisión impuesto renta	7,083	0
EFFECTIVO GENERADO EN LA OPERACIÓN	(402,219)	(656,198)
Variación en cuentas operacionales:		
Disminución neta en cuentas comerciales y otras cuentas por cobrar	1,969,371	1,701,318
Aumento neto en otros activos	(64,338)	(38,933)
Aumento neto en cuentas comerciales y otras cuentas por pagar	183,200	770,357
Disminución neta pasivos por impuestos	(716)	(2,489)
Aumento neto en beneficios a empleados	19,656	1,931
FLUJO DE EFECTIVO EN ACTIVIDADES DE OPERACIÓN	1,704,953	1,775,986
FLUJO DE FONDOS DE LAS ACTIVIDADES DE INVERSION		
Disminución neta patrimonial por reconocimiento intereses implícitos	(17,954)	(472,253)
Aumento en propiedad planta y equipo	(5,392)	0
FLUJO DE EFECTIVO NETO EN ACTIVIDADES DE INVERSIÓN	(23,347)	(472,253)
FLUJO DE FONDOS DE LAS ACTIVIDADES DE FINANCIACION		
Disminución neta en pasivos financieros	(1,622,108)	(2,000,000)
FLUJO DE EFECTIVO NETO EN ACTIVIDADES DE FINANCIACIÓN	(1,622,108)	(2,000,000)
AUMENTO - DISMINUCION EN DISPONIBLE MAS INVERSIONES		
Disponible mas inversiones temporales al inicio del año	243,232	939,499
Disponible mas inversiones temporales al final del año	302,730	243,232

Las notas 1 a 23 son parte integral de los estados financieros


CARLOS ALBERTO MEJIA RESTREPO
 Director Ejecutivo


SANDRA MILENA TORRES CANO
 Contadora Pública T.P. 223199-T


SEBASTIÁN ALFONSO JARAMILLO
 Revisor Fiscal T.P. 187783-T
 (Ver opinión adjunta)


CORPORACION URREA ARBELAEZ
ESTADOS DE CAMBIOS EN EL PATRIMONIO
POR LOS AÑOS TERMINADOS EL 31 DE DICIEMBRE DEL 2025 Y 2024
(Valores expresados en miles de pesos colombianos)

	Capital	Ingresos por eficacia financiera	Excedentes acumulados	Déficit - Excedentes del ejercicio actual	Total patrimonio
Patrimonio al inicio del período 01/01/2024	10,000	2,528,691	803,162	(1,265,908)	2,075,945
Disminución intereses implícitos	0	(472,253)	0	0	(472,253)
Défit ejercicio actual	0	0	0	(694,538)	(694,538)
Deficit ejercicios anteriores	0	0	(1,265,908)	1,265,908	0
Patrimonio al final del período 31/12/2024	10,000	2,056,438	(462,746)	(694,538)	909,154
Patrimonio al inicio del período 01/01/2025	10,000	2,056,438	(462,746)	(694,538)	909,154
Disminución intereses implícitos	0	(17,954)	0	0	(17,954)
Clasificación de déficit - excedentes	0	0	(694,538)	694,538	0
Défit ejercicio actual	0	0	(467,588)	0	(467,588)
Patrimonio al final del período 31/12/2025	10,000	2,038,484	(1,624,871)	0	423,612

Las notas 1 a 23 son parte integral de los estados financieros


CARLOS ALBERTO MEJIA RESTREPO
 Director Ejecutivo


SANDRA MILENA TORRES CANO
 Contadora Pública T.P. 223199-T


SEBASTIÁN ALFONSO JARAMILLO
 Revisor Fiscal T.P. 187783-T
 (Ver opinión adjunta)

CORPORACION URREA ARBELAEZ
NOTAS A LOS ESTADOS FINANCIEROS
POR LOS AÑOS TERMINADOS EL 31 DE DICIEMBRE DEL 2025 Y 2024
(Cifras expresadas en miles de pesos colombianos, a menos que se indique lo contrario)

1. INFORMACIÓN GENERAL

La CORPORACIÓN URREA ARBELÁEZ fue constituida de conformidad con las leyes colombianas el 30 de noviembre de 2005, según acta de constitución No. 1, en el libro 1, bajo número 4214. Esta tiene por objeto promover y realizar programas de desarrollo social para el mejoramiento de la calidad de vida de la población, focalizando su acción en las personas más vulnerables. Los programas de desarrollo social de la corporación consistirán en educación, asesoría y acompañamiento para el fortalecimiento del núcleo familiar. En la medida en que prospere la calidad de vida de la familia, ésta entidad deberá promover, entre otras, actividades de vivienda, salud, empleo y, en general, toda actividad que coadyuve al desarrollo social. Su domicilio principal se encuentra en la ciudad de Medellín. El término de duración de la sociedad expira el 31 de diciembre del año 2075.

2. BASE DE PREPARACIÓN

Los estados financieros del año 2025 y 2024 han sido elaborados de acuerdo con el Anexo técnico compilatorio N° 2 de las normas internacionales de información financiera NIIF grupo 2 incorporado al DUR 2420 de 2015 a través del decreto 2483 de 2018, el cual contiene la Norma de Información Financiera para Pymes aplicable en Colombia.

Los estados financieros han sido preparados a valor razonable para la medición de los activos, pasivos y patrimonio. El valor razonable es el precio que sería recibido por vender un activo o pagado por transferir un pasivo en una transacción ordenada entre participantes del mercado.

Los estados financieros se presentan en pesos colombianos, tal unidad monetaria corresponde a la moneda funcional y de presentación de la Sociedad.

Los estados financieros de la entidad han sido preparados bajo la hipótesis de negocio en marcha, de conformidad con lo establecido en la Sección 3 – Presentación de Estados Financieros de la NIIF para las PYMES, la cual establece que una entidad debe preparar sus estados financieros sobre esta base, a menos que la administración tenga la intención de liquidar la entidad o cesar sus operaciones, o no tenga otra alternativa más realista que hacerlo.

En cumplimiento de lo anterior, la administración ha evaluado la capacidad de la entidad para continuar operando en el futuro previsible, el cual cubre, como mínimo, los doce (12) meses siguientes a la fecha de cierre del periodo sobre el que se informa, y no ha identificado incertidumbres materiales relacionadas con eventos o condiciones que puedan generar dudas significativas sobre la capacidad de la entidad para continuar como negocio en marcha.

En consecuencia, los estados financieros han sido preparados sobre la base de negocio en marcha.

Normas Internacionales de Contabilidad pymes

Sección No. 1 – Pequeñas y medianas entidades

Sección No. 2 – Conceptos y principios generales

Sección No. 3 – Presentación de estados financieros

Sección No. 4 – Estado de situación financiera

Sección No. 5 – Estado de resultados integrales

Sección No. 6 – Estado de cambios en el patrimonio y estado de resultados y utilidades acumuladas

Sección No. 7 – Estado de flujos de efectivo

Sección No. 8 – Notas a los estados financieros

Sección No. 9 – Estados Financieros Consolidados y Separados

Sección No. 10 – Políticas Contables, Estimaciones y Errores

Sección No. 11 – Instrumentos Financieros Básicos

Sección No. 12 – Otros temas relacionados con los Instrumentos Financieros

Sección No. 13 – Inventarios

Sección No. 14 – Inversiones en Asociadas

Sección No. 15 – Inversiones en Negocios Conjuntos

Sección No. 16 – Propiedades de Inversión

Sección No. 17 – Propiedades, Planta y Equipo

Sección No. 18 – Activos Intangibles Distintos de la Plusvalía

Sección No. 19 – Combinaciones de Negocios y Plusvalía

Sección No. 20 – Arrendamientos

Sección No. 21 – Provisiones y Contingencias

Sección No. 22 – Pasivos y Patrimonio

Sección No. 23 – Ingresos de Actividades Ordinarias

Sección No. 24 – Subvenciones del gobierno

Sección No. 25 – Costos por préstamos

Sección No. 26 – Pagos Basados en Acciones

Sección No. 27 – Deterioro del Valor de los Activos

Sección No. 28 – Beneficios a los Empleados

Sección No. 29 – Impuesto a las Ganancias

Sección No. 30 – Conversión de la Moneda Extranjera

Sección No. 31 – Hiperinflación

Sección No. 32 – Hechos Ocurredos después del Periodo sobre el que se Informa

Sección No. 33 – Información a Revelar sobre Partes Relacionadas

Sección No. 34 – Actividades especiales

Sección No. 35 – Transición a la NIIF para las PYMES

NOTA 3 PRINCIPALES POLÍTICAS Y PRÁCTICAS CONTABLES

Efectivo y equivalente al efectivo

Corresponde a aquellos activos que se vuelven líquidos en menos de tres meses. Su medición inicial y posterior es a valor razonable.

Para efectos de preparación del flujo de caja se utiliza el método indirecto.

Activos financieros

En su medición inicial al costo o valor razonable y se clasifican como inversiones a valor razonable con cambios en resultados, préstamos y cuentas por cobrar, inversiones a costo amortizado, inversiones a valor razonable con cambios en patrimonio, o como derivados designados como instrumentos de cobertura.

Clasificación	Medición inicial	Medición posterior
Préstamos y cuentas por cobrar	Costo o costo amortizado	Costo amortizado
Inversiones a valor razonable con cambios en resultados	Valor razonable	Valor razonable con efecto en resultados
Inversiones al costo amortizado	Costo amortizado	Costo amortizado
Instrumentos de cobertura	Valor razonable	Valor razonable

El valor razonable se determina como sigue:

- Precio de mercado para los instrumentos que coticen en un mercado.
- Valor presente para los que no coticen en un mercado activo, o en su defecto, el valor razonable del patrimonio establecido mediante pronunciamiento del Consejo Técnico de la Contaduría.

Los instrumentos que se valoran a costo amortizado, se reconocen por el método de la tasa de interés efectiva, incluyendo descuentos, primas y costos de transacción. Los pagos se dividen en intereses reconocidos en los resultados y los abonos a capital afectan el saldo del instrumento financiero.

Un activo financiero se da de baja en cuentas cuando: a) expiren o transfieran los derechos contractuales. b) no se retienen los riesgos y beneficios inherentes a la propiedad del activo.

El deterioro de valor se evalúa al final de cada período, siempre que exista evidencia objetiva de pérdida de valor del instrumento financiero. El deterioro se reconoce contra los resultados del ejercicio u otro resultado integral, según el caso.

Todas las partidas por cobrar que superen los 360 días serán sujeto de deterioro de valor en un ciento por ciento.

Pasivos financieros

Reconocimiento y medición inicial

Los pasivos financieros se clasifican como pasivos financieros al valor razonable con cambios en resultados, préstamos y cuentas por pagar.

Todos los pasivos financieros se reconocen inicialmente por su valor razonable más los costos de transacción directamente atribuibles, para los préstamos y cuentas por pagar.

Medición posterior

Los pasivos financieros al valor razonable con cambios en resultados y los otros pasivos a valor razonable incluyendo si hay deterioro de valor.

Conversión de moneda extranjera

Los estados financieros de la sociedad se presentan en pesos colombianos, que a la vez es su moneda de funcional.

Las transacciones en moneda extranjera son inicialmente registradas por la sociedad a las tasas de cambio de sus respectivas monedas funcionales a la fecha en que esas transacciones reúnen por primera vez las condiciones para su reconocimiento.

Los activos y pasivos monetarios denominados en moneda extranjera se convierten a la tasa de cambio de cierre de la moneda funcional vigente a la fecha de cierre del período sobre el que se informa.

Todas las diferencias que surjan de la liquidación o conversión de partidas monetarias se reconocen en los resultados.

Las partidas no monetarias que se miden en términos de su costo histórico en moneda extranjera se convierten utilizando las tasas de cambio vigentes a la fecha de las transacciones originales. Las partidas no monetarias que se miden por su valor razonable en moneda extranjera se convierten utilizando las tasas de cambio a la fecha en la que se determine ese valor razonable. Las utilidades o pérdidas que surjan de la conversión de partidas no monetarias medidas por su valor razonable se reconocen en función de los resultados del periodo.

Medición al valor razonable

Valor razonable es el precio que sería recibido por vender un activo o pagado por transferir un pasivo en una transacción ordenada entre participantes del mercado. Esa definición de valor razonable enfatiza que el valor razonable es una medición basada en el mercado, no una medición específica de una sociedad. Al medir el valor razonable, una sociedad utiliza los supuestos que los participantes del mercado utilizarían al fijar el precio del activo o pasivo en condiciones de mercado presentes, incluyendo supuestos sobre el riesgo. En consecuencia, la intención de una sociedad de mantener un activo o liquidar o satisfacer de otra forma un pasivo no es relevante al medir el valor razonable.

Materialidad

La materialidad o importancia relativa, en la adopción de las Normas Internacionales de Información Financiera fue definida por la administración y fundamentada con base un componente crítico para la sociedad, como lo son las ventas netas, en un porcentaje del 1%.

Hechos posteriores

En cumplimiento con la norma de eventos posteriores ocurridos después del periodo sobre el que se informa, a la fecha de este informe, no han ocurrido hechos que requieran ser informados o reconocidos en los Estados Financieros

Otras Revelaciones

Estos estados financieros han sido preparados sobre una base de negocio en marcha y no incluyen ningun ajuste a los valores en libros y clasificacion de activos, pasivos y gastos reportados que de otra manera podrían se requeridos si la base de negocio en marcha no fuera apropiada.

NOTAS A LOS ESTADOS FINANCIEROS

	2025	2024
NOTA 4. EFECTIVO Y EQUIVALENTES AL EFECTIVO		
Caja	512	512
Bancos Nacionales	302,218	242,720
TOTAL EFECTIVO Y EQUIVALENTE AL EFECTIVO	302,730	243,232

NOTA 5. CARTERA DE CRÉDITOS

La organización clasificará como efectivo y equivalente al efectivo los saldos mantenidos en caja, las cuentas corrientes y de ahorro bancario sin restricciones, los sobregiros bancarios, los depósitos a la vista y las inversiones cuyo vencimiento no supere los 90 días, y que sean fácilmente convertibles en efectivo y con riesgo insignificante de cambios en su valor, la compañía no posee efectivo restringido.

Los costos de transacción no se registran en la medición del activo o pasivo financiero, dicho pasivo no se reconocerá en los resultados.

El efectivo y las inversiones en equivalentes de efectivo generalmente incluyen:

- Saldos mantenidos en caja
- Cuentas corrientes y de ahorro bancarias
- Certificado de depósito a término (CDT) – Inversión a plazo fijo que devenga intereses, colocada en una entidad financiera, con vencimiento no superior a noventa (90) días.

El saldo de la cartera está representado por préstamos al personal activo y retirado de las compañías así:

Personal C.I. G&Lingerie S.A.S	3,234,940	3,967,711
Personal Dissen S.A.S.	258,305	148,434
Personal Votre Passion S.A.S.	950,320	1,190,549
Personal Prym S.A.S.	11,036	115,068
Personal Sintracontexa	1,035,193	1,489,851
Personal Proco INC	265,330	318,255
Personal Wakaner S.A.	129,378	99,256
Personal Dunnington S.A	346,845	325,827
Personal Simer S.A.S.	377,080	474,271
Subtotal personal activo soluciones de vivienda	6,608,426	8,129,222
PERSONAL RETIRADO SOLUCIONES DE VIVIENDA		
Otro personal retirado	309,845	370,506
Retirados C.I. G&Lingerie S.A.S	1,688,876	2,163,082
Subtotal personal retirado soluciones de vivienda	1,998,721	2,533,588
PROVISIÓN CARTERA PERSONAL RETIRADO SOLUCIONES DE VIVIENDA		
Provisión cartera soluciones de vivienda personal retirado	(184,794)	(234,436)
Subtotal provisión cartera personal retirado soluciones de vivienda	(184,794)	(234,436)
Personal C.I. G&Lingerie S.A.S	111,811	86,641
Subtotal personal activo soluciones educativas	111,811	86,641
PROGRAMA DIME		
Compradoras VIP	6,905	6,905
Subtotal compradoras VIP	6,905	6,905
TOTAL CARTERA DE CRÉDITOS	8,541,069	10,521,920

NOTA 6. CUENTAS COMERCIALES Y OTRAS CUENTAS POR COBRAR

Cuenta por Cobrar Dissen	(0)	14,475
Cuenta por Cobrar Le Sensuel	(12)	(12)
Cuenta por Cobrar Prym	64,557	73,614
Cuenta por Cobrar Compañía de Cosméticos Votre Passion S.A.S	9,765	24,801
Cuenta por Cobrar Proco INC	1,384	11,071
Cuenta por Cobrar Sintracontexa	14,970	15,857
Cuenta por Cobrar servicios integrados de merchandising s a s	2,209	(1,989)
Cuentas por cobrar Dunnington Quick S,A	26,368	52,125
Cuenta por cobrar Wakaner comercial Group Corp	7,435	11,408
Subtotal descuentos de nómina	126,676	201,349
Otras cuentas por cobrar descuentos póliza deudores	33,456	(62,431)
Póliza personal activo	33,694	42,805
Subtotal otras cuentas por cobrar descuento póliza deudores	67,150	(19,627)
Otros impuestos por cobrar	0	625
Subtotal otras cuentas por cobrar a largo Plazo	0	625
TOTAL CUENTAS COMERCIALES Y OTRAS CUENTAS POR COBRAR	193,826	182,347

Los préstamos y partidas por cobrar de corto plazo y los préstamos y partidas por cobrar entre compañías vinculadas no se descontarán, éstos se miden al valor razonable en el momento de su reconocimiento inicial, que es el valor recibido o pagado en contraprestación, y posteriormente, se mantendrán por este valor.

Las cuentas por cobrar y por pagar de corto plazo con tasa de interés nominal pactada se medirán al costo amortizado.

Los préstamos y partidas por cobrar de largo plazo se miden al costo amortizado, utilizando el método de interés efectivo si el efecto del descuento es material. La partida por cobrar será registrada por el valor presente, calculado con base en los flujos de caja futuros del activo.

No se calculará el costo amortizado a las cuentas por cobrar a largo plazo que estén provisionadas o que no tengan un plan de pagos, o algún tipo de negociación acordado con el cliente.

Las partidas correspondientes a moneda extranjera fueron ajustadas tanto al momento del recaudo como a la tasa de cierre de mes.

NOTA 7. OTROS ACTIVOS

A Diciembre 31 se descomponía así:

Gastos pagados por anticipado - Seguros	8,881	1,077
TOTAL OTROS ACTIVOS A CORTO PLAZO	8,881	1,077
Cargos diferidos netos		
Suscripciones	1,859	0
TOTAL OTROS ACTIVOS A LARGO PLAZO	1,859	0
TOTAL OTROS ACTIVOS	10,740	1,077

La organización reconocera licencias cuyo costo de adquisición se encuentre por debajo de los 50 UVT se amortizarán en el período siguiente de su adquisición. Para el caso de las licencias perpetuas, se evaluará y definirá su vida útil por medio de un estudio técnico por el área de sistemas de la compañía. De acuerdo a la renovación tecnológica y uso de software.

La organización eligió el método de amortización en el tiempo que dure el activo, como metodo de depreciación.

Para la organización los desembolsos incurridos en la creación de un sitio con propósito de ser usado para fines publicitarios y de promoción, serán reconocidos en el estado de resultados dentro del rubro gastos operacionales de venta. De igual manera, el mismo tratamiento recibirán los desembolsos incurridos en la creación de un sitio Web cuyo propósito sea el suministro de servicios electrónicos o la venta de productos y servicios (e-commerce).

A la fecha no existen intangibles cuya titularidad se encuentre restringida, ni activos intangibles que sirvan como garantías de deudas.

NOTA 8. INVERSIONES

INVERSION EN MONEDA NACIONAL

B. SOCIEDADES ANONIMAS NACIONALES

Magnolios S.A. (Civil) - Una acción	10	10
Subtotal Sociedades Nacionales	10	10
TOTAL INVERSIONES	10	10

Las inversiones en controladas se miden por metodo de participación.

NOTA 9. PROPIEDADES PLANTA Y EQUIPO

Equipo de Computo y Comunicación	12,426	7,034
SUBTOTAL COSTO	12,426	7,034
Depreciación acumulada	(10,644)	(7,034)
TOTAL COSTO NETO	1,782	0

La organización eligió el método de línea recta como método de depreciación de los elementos de la propiedad, planta y equipo, durante la vida útil definida identificó, la no existencia de elementos de propiedad, planta y equipo cuyo valor residual sea material al finalizar la vida útil estimada del activo en el momento de reconocimiento inicial, definió, que la revisión del valor residual, vida útil del activo y método de depreciación se revisará en una base de datos caso por caso.

Los activos generadores de renta cuyo valor de mercado sea inferior a 50 UVT, según la política, se depreciarán al mes siguiente de su compra. Aquellos activos no generadores de renta cuyo valor de mercado sea inferior a 50 UVT, según la política, se reconocerán en resultados del período.

La compañía no posee pérdidas por deterioro de la propiedades, planta y equipo.

La compañía para la maquinaria y equipo elijio como politica la asignacion de vidas utiles por grupos homogeneos según anexo adjunto.

La organización determinó clasificar los renting tecnológicos y de vehículos como arrendamiento operativo teniendo en cuenta el concepto de materialidad o importancia relativa.

NOTA 10. PASIVOS FINANCIEROS**CORTO PLAZO****OBLIGACIONES EN PESOS**

Banco de bogotá	2,377,892	4,000,000
SUBTOTAL PASIVOS FINANCIEROS EN PESOS	2,377,892	4,000,000

SUBTOTAL PASIVOS FINANCIEROS CORTO PLAZO	2,377,892	4,000,000
---	------------------	------------------

TOTAL PASIVOS FINANCIEROS	2,377,892	4,000,000
----------------------------------	------------------	------------------

NOTA 11. CUENTAS COMERCIALES Y OTRAS CUENTAS POR PAGAR**A CORTO PLAZO**

Acreeedores de bienes y servicios ml	4,826	(544)
Acreeedores seguridad social y parafiscales	8,077	11,843
Intereses por préstamos banco de Bogotá	105,046	82,938
TOTAL A CORTO PLAZO	117,949	94,237

A LARGO PLAZO

Otras cuentas por pagar C.I. G&Lingerie S.A.S	6,063,100	5,903,612
TOTAL A LARGO PLAZO	6,063,100	5,903,612

TOTAL CUENTAS COMERCIALES Y OTRAS CUENTAS POR PAGAR	6,181,049	5,997,850
--	------------------	------------------

NOTA 12. BENEFICIOS A EMPLEADOS**A CORTO PLAZO**

Sueldos	3,314	2,808
Cesantías Consolidadas	6,539	6,140
Intereses a las Cesantías	785	737
Vacaciones	38,704	20,000
TOTAL BENEFICIO A EMPLEADOS CORTO PLAZO	49,341	29,685

TOTAL BENEFICIOS A EMPLEADOS	49,341	29,685
-------------------------------------	---------------	---------------

NOTA 13. PASIVOS POR IMPUESTOS CORRIENTES**CORTO PLAZO**

Impuesto de renta y complementarios año corriente	7,083	0
Retenciones en la fuente por cobrar	(155)	(625)
Subtotal impuesto de Renta	6,927	(625)

Retenciones en la fuente por pagar - retefuente y reteiva	6,435	6,062
Subtotal retefuente, industria y comercio e iva	6,435	6,062

Impuesto de Industria y comercio	4,901	5,835
Subtotal corto plazo	4,901	5,835

TOTAL PASIVOS POR IMPUESTOS CORRIENTES	18,264	11,897
---	---------------	---------------

1. La Corporación se encuentra calificada en el régimen tributario especial previsto en el Art 356-2 del estatuto tributario, modificado por la ley 1819 de 2016, cumple con las actividades meritorias establecidas en el Art 359 del estatuto tributario.
2. A partir del año 2017, las remisiones contenidas en las normas tributarias serán a las normas internacionales de información financiera (NIF) aplicables en Colombia con las depuraciones establecidas por el gobierno nacional.
3. Según Art 191 del estatuto tributario, la Corporación se encuentra excluida de calcular renta presuntiva por pertenecer al régimen tributario especial.
4. La Corporación es sujeto pasivo del gravamen a los movimientos financieros equivalente al 4x1000 de los retiros de su cuenta bancaria y se deduce el 50% del impuesto efectivamente pagado en año gravable 2025, según Art 115 del estatuto tributario.
5. La corporación liquida a la tarifa única de renta del 20% sobre sus beneficios netos o excedentes, tratamiento especial contemplado en el Art 356 del estatuto tributario, modificado por la ley 1819 de 2016.
6. La Corporación reporta anualmente información exógena, a través de medios electrónicos a la DIAN.

CORPORACION URREA ARBELAEZ NIT 900061358-7	
CONCILIACIÓN UTILIDAD CONTABLE Y FISCAL AÑO 2025	
DEFICIT CONTABLE ANTES DE IMPUESTO	- 460,490,968
GASTOS DEDUCIBLES	10,262
Ajuste de la Seguridad social Lo pagado fue mayor a lo causado	10,262
GASTOS NO DEDUCIBLES	35,413,006
Gastos varios sin soporte factura no deducible	210,379
GMF no deducible 50%	9,322,810
Gasto menor valor provision de renta	12,046,793
Gasto provision cartera contable	13,833,024
DÉFICIT LÍQUIDO	- 495,893,712
PROVISIÓN IMPUESTO DE RENTA 20%	7,082,601
DESCUENTO DONACIÓN	-
IMPUESTO NETO	7,082,601
DÉFICIT LÍQUIDO	- 425,088,224

NOTA 14. CAPITAL SOCIAL

Capital social	10,000	10,000
TOTAL IMPUESTO DIFERIDO	10,000	10,000

NOTA 15. INGRESOS POR EFICACIA FINANCIERA

Reconocimiento de los intereses implícitos no cobrados por C.I G&Lingerie S.A.S, cuya medición fue a costo amortizado para la que se utilizó la tasa del 9.0% (DTF EA del 31 de diciembre de 2025) y un plazo de 84 meses.

Utilidad perdida ejercicios anteriores	(1,157,287)	(462,749)
Pérdidas /Utilidades retenidas transición NIIF	1,553,202	1,553,202
Utilidades realizadas efecto valorización maquinaria y equipo	485,285	503,239
TOTAL SUPERAVIT DE CAPITAL	2,038,487	2,056,441

NOTA 16. INGRESOS ACTIVIDAD MERITORIA DONACIONES

Ingresos actividad meritoria	265,648	168,839
SUBTOTAL INGRESOS ACTIVIDAD MERITORIA DONACIONES	265,648	168,839

TOTAL INGRESOS ACTIVIDAD MERITORIA DONACIONES	265,648	168,839
--	----------------	----------------

NOTA 17. EGRESOS ACTIVIDAD MERITORIA DONACIONES

Donaciones	622,773	712,639
TOTAL EGRESOS ACTIVIDAD MERITORIA DONACIONES	622,773	712,639

NOTA 18. GASTOS DE OPERACIÓN**Gastos de Administración:**

Gastos de personal de administración	609,994	574,345
Honorarios	46,647	26,474
Impuestos	4,901	5,835
Arrendamientos	21,187	19,353
Seguros	54,675	37,856
Otros Servicios	1,728	1,658
Gastos legales	6,181	2,865
Gastos de viaje	1,881	4,200
Diversos	21,045	12,997
Provisión cartera	13,833	66,619
Subtotal Administración	782,071	752,203

Depreciaciones	3,610	483
TOTAL GASTO DE ADMINISTRACIÓN	785,681	752,686

PROVISIÓN CARTERA:

La política la Corporación es provisionar el 100% de la cartera vencida a más de 360 días. Para el año 2025 la cartera vencida a más de 360 días fue de \$184.794.288, de está cartera ya se tenía provisionado un valor de \$197.004.543, lo que generó un ingreso para el año 2025 de \$26.043.279.

CARTERA VENCIDA								
CÉDULA	NOMBRE Y APELLIDOS	VALOR DEUDA	VALOR POLIZA	VENCIMTO > 360 + POLIZA	SALDO PROVISION EN 2024 CARTERA - 1370059905	PROVISION EN 2025 CARTERA - 1370059905	GASTO PROVISIÓN AÑO	INGRESO - RECUPERACIÓN PROVISIÓN AÑO
8432968	ALVAREZ HENAO MAURICIO A.	15,771,463.00	199,479.89	15,970,943	- 17,886,084	- 1,915,141	-	1,915,141
32353702	OCAMPO BERMUDEZ MARIA ZORAIDA	32,448,248.00	- 1,815.95	32,446,432	- 42,643,296	- 10,196,864	-	10,196,864
42758462	CASTAÑEDA SANCHEZ CLARA LIBIA	55,711,159.00	1,390,203.40	57,101,362	- 62,546,286	- 5,444,923	-	5,444,923
42775421	POSADA AGUDELO MONICA INES	-	-	-	- 3,208,793	- 3,208,793	-	3,208,793
43451042	ALVAREZ ALVAREZ MARLENY DEL SOCORRO	3,116,766.00	37,360.94	3,154,127	- 3,370,908	- 216,781	-	216,781
43908814	ZAPATA EDDY YULIET	12,908,993.00	- 650.54	12,908,342	- 14,452,711	- 1,544,368	-	1,544,368
43085977	PEREZ RESTREPO BLANCA RUTH	12,760,657.00	- 56.32	12,760,601	-	12,760,601	12,760,601	-
1128401856	JARAMILLO CADAVID DIANA MILENA	24,771,238.00	112,517.35	24,883,755	- 23,811,332	1,072,424	1,072,424	-
43058173	ZAPATA RAMIREZ LUZ STELLA	24,833,557.00	735,168.15	25,568,725	- 29,085,134	- 3,516,409	-	3,516,409
98638610	ARCILA TORO SERGIO ENRIQUE	32,987,548.00	1,629,531.51	34,617,080	- 37,431,818	- 2,814,739	-	2,814,739
TOTAL		182,322,081.00	\$2,472,207	184,794,288	- 197,004,543	- 12,210,255	13,833,024	28,858,018

NOTA 19. OTROS INGRESOS ACTIVIDAD COMPLEMENTARIA

Intereses corrientes prestamos de vivienda y educacion	957,245	1,137,958
TOTAL INGRESOS OPERACIONALES NO CORE	957,245	1,137,958

NOTA 20. OTROS EGRESOS ACTIVIDAD COMPLEMENTARIA

Intereses prestamo banco de Bogota	327,028	573,929
TOTAL EGRESOS ACTIVIDAD COMPLEMENTARIA	327,028	573,929

NOTA 21. OTROS INGRESOS

Intereses	1,117	795
Otras Recuperaciones	59,299	46,741
Recuperacion de cartera	28,858	18,142
Indemnizaciones	0	6,364
Aprovechamientos	12,142	10,415
TOTAL OTROS INGRESOS	101,416	82,457

PROVISIÓN CARTERA:

La política la Corporación es provisionar el 100% de la cartera vencida a más de 360 días. Para el año 2025 la cartera vencida a más de 360 días fue de \$184.794.288, de está cartera ya se tenía provisionado un valor de \$197.004.543, lo que generó un ingreso para el año 2025 de \$26.043.279.

CARTERA VENCIDA								
CÉDULA	NOMBRE Y APELLIDOS	VALOR DEUDA	VALOR POLIZA	VENCIMTO > 360 + POLIZA	SALDO PROVISION EN 2024 CARTERA - 1370059905	PROVISION EN 2025 CARTERA - 1370059905	GASTO PROVISIÓN AÑO	INGRESO - RECUPERACIÓN PROVISIÓN AÑO
8432968	ALVAREZ HENAO MAURICIO A.	15,771,463.00	199,479.89	15,970,943	- 17,886,084	- 1,915,141	-	1,915,141
32353702	OCAMPO BERMUDEZ MARIA ZORAIDA	32,448,248.00	- 1,815.95	32,446,432	- 42,643,296	- 10,196,864	-	10,196,864
42758462	CASTAÑEDA SANCHEZ CLARA LIBIA	55,711,159.00	1,390,203.40	57,101,362	- 62,546,286	- 5,444,923	-	5,444,923
42775421	POSADA AGUDELO MONICA INES	-	-	-	- 3,208,793	- 3,208,793	-	3,208,793
43451042	ALVAREZ ALVAREZ MARLENY DEL SOCORRO	3,116,766.00	37,360.94	3,154,127	- 3,370,908	- 216,781	-	216,781
43908814	ZAPATA EDDY YULIET	12,908,993.00	- 650.54	12,908,342	- 14,452,711	- 1,544,368	-	1,544,368
43085977	PEREZ RESTREPO BLANCA RUTH	12,760,657.00	- 56.32	12,760,601	-	12,760,601	12,760,601	-
1128401856	JARAMILLO CADAVID DIANA MILENA	24,771,238.00	112,517.35	24,883,755	- 23,811,332	1,072,424	1,072,424	-
43058173	ZAPATA RAMIREZ LUZ STELLA	24,833,557.00	735,168.15	25,568,725	- 29,085,134	- 3,516,409	-	3,516,409
98638610	ARCILA TORO SERGIO ENRIQUE	32,987,548.00	1,629,531.51	34,617,080	- 37,431,818	- 2,814,739	-	2,814,739
TOTAL		182,322,081.00	\$2,472,207	184,794,288	- 197,004,543	- 12,210,255	13,833,024	28,858,018

NOTA 22. OTROS GASTOS

Gastos Bancarios	1,922	823
Comisiones	8,109	8,315
Otros gastos extraordinarios	12,257	628
Impuestos asumidos	0	2,590
Gravamen a los movimientos financieros	18,646	24,892
Multas sanciones y otros	0	471
Otros	8,380	6,818
TOTAL OTROS GASTOS	49,313	44,538

NOTA 23. DIFERENCIA EN CAMBIO

Diferencia en cambio en contra	(18)	(0)
TOTAL DIFERENCIA EN CAMBIO NETA	(18)	(0)

CORPORACION URREA ARBELAEZ
ARTÍCULO 446 - CÓDIGO DE COMERCIO
PARTES RELACIONADAS
AÑO 2025

El representante legal presenta a la asamblea, para su aprobación, el balance del ejercicio (Estado de cambio en el patrimonio), acompañado de los siguientes documentos:

1. Detalle completo del estado de resultados del correspondiente ejercicio social, con especificación de las apropiaciones hechas por concepto de depreciación de activos fijos y de amortización de intangibles.

POR SEPARADO

2. Proyecto de distribución de utilidades repartibles, con la deducción de la suma calculada para el pago de impuestos sobre la renta y sus complementarios por el correspondiente ejercicio gravable.

POR SEPARADO

3. Informe de la Junta Directiva sobre la situación económica y financiera de la sociedad que contiene además los datos contables y estadística pertinentes, los que a continuación se enumeran:

a) Detalle de los egresos por concepto de salarios, honorarios, viáticos, gastos de representación, bonificaciones, prestaciones en dinero y en especie, erogaciones por transporte y cualquier otra remuneración que hubiese recibido cada uno de los directivos de la Sociedad.

Gerentes

Salarios y bonificaciones	443,183,005
HONORARIOS REVISORIA FISCAL	24,100,000
HONORARIOS ASESORIA JURÍDICA	6,446,717
HONORARIOS ASESORIA TECNICA	16,100,000

TOTAL HONORARIOS	46,646,717
-------------------------	-------------------

b) Erogaciones por los mismos conceptos indicados en el literal anterior que se hubieren hecho a favor de asesores o gestores vinculados o no a la Sociedad mediante

NO APLICA

Donaciones

c) Las transferencias en dinero y demás bienes a título gratuito o a otro que pueda asimilarse a éste, efectuados a favor de personas naturales o jurídicas.

FUNDACION MONICA URIBE POR AMOR	12,000,000
FUNDACION EMPRENDER	13,500,000
GRANJAS INFANTILES DE JESUS OBRERO	98,823,420
ACADEMIA DE MEDICINA DE MEDELLIN	4,000,000
CORPORACIÓN CLUB ROTARIO MEDELLÍN EL POBLADO	6,000,000
FUND BANCO ARQUIDIOCESANO DE ALIMENTOS DE MEDELLIN	98,750,000

COYDEAL	380,000,000
FUNDACION JERONIMO SOY MUY FELIZ	9,700,000

TOTAL DONACIONES	622,773,420
-------------------------	--------------------

d) Los gastos de propaganda y de relaciones públicas, discriminados unos de otros:

NO APLICA

e) Los dineros y otros bienes que la Sociedad pose, y sus obligaciones :

NO APLICA

OBLIACIONES FINANCIERAS

PRESTAMO MONEDA LOCAL - 860002964 BANCO DE BOGOTA S.A.	-2,377,891,766
--	----------------

TOTAL (OBLIACIONES FINANCIERAS)	-2,377,891,766
--	-----------------------

f) Las inversiones discriminadas de la Compañía en otras Sociedades nacioanales o extranjeras:

NO APLICA

4. Informe escrito del Representante Legal sobre la forma como se llevó a cabo su gestión y las medidas o recomendaciones hechas a la Asamblea de Accionistas

POR SEPARADO

5. Informe escrito del Revisor Fiscal

POR SEPARADO

**CERTIFICACIÓN ESTADOS FINANCIEROS DICIEMBRE 2025
CORPORACIÓN URREA ARBELÁEZ**

Los suscritos representante legal y el contador de CORPORACIÓN URREA ARBELÁEZ.

Certificamos:

Que en forma previa hemos verificado las afirmaciones contenidas en los estados financieros de la compañía al 31 de diciembre de 2025 conforme al reglamento y que los mismos se han tomado fielmente de los libros.

De acuerdo con lo anterior, en relación con los estados financieros mencionados, manifestamos lo siguiente:

1. Los activos y pasivos de Corporación Urrea Arbeláez existen y las transacciones registradas se han realizado en el año correspondiente.
2. Todos los hechos económicos realizados han sido reconocidos.
3. Los activos representan derechos y los pasivos representan obligaciones, obtenidos o a cargo de CORPORACIÓN URREA ARBELÁEZ.
4. Todos los elementos de los Estados Financieros han sido reconocidos por los importes apropiados.
5. Los hechos económicos han sido correctamente clasificados, descritos y revelados.

Esta certificación se firma en Medellín, el 20 de febrero de 2026

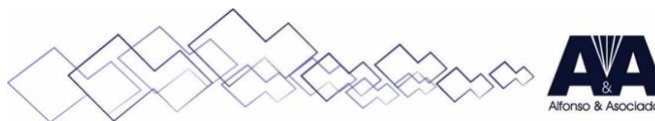
Atentamente,



CARLOS ALBERTO MEJIA RESTREPO
Representante legal



SANDRA MILENA TORRES CANO
Contadora Pública T.P. 223199-T



DICTAMEN DEL REVISOR FISCAL

A los señores miembros de la Asamblea de Asociados de **LA CORPORACION URREA ARBELAEZ**

Opinión favorable

He auditado los estados financieros de **CORPORACION URREA ARBELAEZ**, que comprenden el Estado de Situación Financiera al 31 de diciembre de 2025, el Estado de Actividades, el Estado de Cambios en los Activos Netos y el Estado de Flujos de Efectivo correspondientes al ejercicio terminado en dicha fecha, así como las notas explicativas de los estados financieros que incluyen un resumen de las políticas contables significativas.

En mi opinión, los estados financieros adjuntos de **CORPORACION URREA ARBELAEZ** han sido preparados, en todos los aspectos materiales, de conformidad con el anexo N° 2 del Decreto Único Reglamentario 2420 de 2015 y sus modificatorios, que incorporan las Normas Internacionales de Información Financiera para PYMES.

Fundamento de la opinión

He llevado a cabo mi auditoría de conformidad con el artículo 7 de la Ley 43 de 1990, que incorpora las Normas de Auditoría Generalmente Aceptadas (NAGAS) en Colombia.

Mi responsabilidad de acuerdo con dichas normas se describe más adelante en la sección Responsabilidades del auditor en relación con la auditoría de los estados financieros de mi informe.

Soy independiente de la Entidad de conformidad con los requerimientos de ética aplicables a mi auditoría de los estados financieros de acuerdo con el código de ética de la Ley 43 de 1990 y el anexo N° 4 del Decreto Único Reglamentario 2420 de 2015 y he cumplido las demás responsabilidades de conformidad con esos requerimientos. Considero que la evidencia de auditoría que he obtenido proporciona una base suficiente y adecuada para mi opinión favorable.

Párrafo de Otros asuntos

Los estados financieros terminados en 31 de diciembre de 2025 fueron auditados por mí, y en mi opinión del 23 de febrero del 2026, emití una opinión favorable.



Responsabilidades de la dirección y de los responsables del gobierno de la entidad en relación con los estados financieros

La dirección es responsable de la preparación y presentación de los estados financieros adjuntos de conformidad con el anexo N° 2 del Decreto Único Reglamentario 2420 de 2015 y sus modificatorios, que incorporan las Normas Internacionales de Información Financiera para Pymes y la Orientación técnica # 14 del Consejo Técnico de la Contaduría Pública sobre Entidades Sin Ánimo de Lucro.

En la preparación de los estados financieros, la dirección es responsable de la valoración de la capacidad de la Entidad de continuar como empresa en funcionamiento, revelando, según corresponda, las cuestiones relacionadas con la Entidad en funcionamiento y utilizando el principio contable de empresa en marcha.

La Junta Directiva es responsable de la supervisión del proceso de información financiera de la Corporación.

Responsabilidades del auditor en relación con la auditoría de los estados financieros

Mi objetivo es obtener una seguridad razonable de que los estados financieros en su conjunto están libres de incorrección material, debida a fraude o error, y emitir un informe de auditoría que contiene mi opinión. Seguridad razonable es un alto grado de seguridad, pero no garantiza que una auditoría realizada de conformidad con el artículo 7 de la Ley 43 de 1990 siempre detecte una incorrección material cuando exista. Las incorrecciones pueden deberse a fraude o error y se consideran materiales si, individualmente o de forma agregada, puede preverse razonablemente que influyan en las decisiones económicas que los usuarios toman basándose en los estados financieros.

Como parte de una auditoría de conformidad con el artículo 7 de la Ley 43 de 1990, apliqué mi juicio profesional y mantuve una actitud de escepticismo profesional durante toda la auditoría.

También:

- No identifiqué riesgos de incorrección material en los Estados Financieros, debida a fraude o error, obtuve evidencia de auditoría suficiente y adecuada para proporcionar una base para mi opinión favorable
- Evalué la adecuación de las políticas contables aplicadas y la razonabilidad de las estimaciones contables y la correspondiente información revelada por la dirección.
- Concluí sobre lo adecuado de la utilización, por la administración del principio contable de empresa en funcionamiento.

- Mis conclusiones se basan en la evidencia de auditoria obtenida hasta la fecha de mi informe de auditoría; sin embargo, hechos o condiciones futuros pueden ser causa de que la Entidad deje de ser una empresa en funcionamiento.

Informe sobre otros requerimientos legales y reglamentarios

Además, informo que durante el año 2025, la Corporación ha llevado su contabilidad conforme a las normas legales y a la técnica contable; las operaciones registradas en los libros de contabilidad y los actos de los administradores se ajustan a los estatutos y a las decisiones de la Asamblea de Socios y Junta Directiva; la correspondencia, los comprobantes de las cuentas y los libros de actas y de registro de socios se llevan y se conservan debidamente; el informe de gestión de la Dirección guarda la debida concordancia con los estados financieros, y la Corporación ha efectuado la liquidación y pago oportuno al Sistema de Seguridad Social Integral.

Opinión sobre control interno y cumplimiento legal y normativo

Mi trabajo se efectuó mediante la aplicación de pruebas para evaluar el grado de cumplimiento de las disposiciones legales y normativas por la administración de la entidad, así como del funcionamiento del proceso de control interno, el cual es igualmente responsabilidad de la administración. Para efectos de la evaluación del cumplimiento legal y normativo utilice los siguientes criterios:

- i) Normas legales que afectan la actividad de la entidad;
- ii) Estatutos de la entidad;
- iii) Actas de Asamblea y de Junta Directiva; y
- iv) Otra documentación relevante.

El control interno de una entidad es un proceso efectuado por los encargados del gobierno corporativo, la administración y otro personal, designado para proveer razonable seguridad en relación con la preparación de información financiera confiable, el cumplimiento de las normas legales e internas y el logro de un alto nivel de efectividad y eficiencia en las operaciones; también incluye procedimientos para garantizar el cumplimiento de la normatividad legal que afecte a la entidad, así como de las disposiciones de los Estatutos y de los órganos de administración, y el logro de los objetivos propuestos por la administración en términos de eficiencia y efectividad organizacional.

Esta conclusión se ha formado con base en las pruebas practicadas para establecer si la entidad ha dado cumplimiento a las disposiciones legales y estatutarias, y a las decisiones de la Asamblea y Junta Directiva, y mantiene un sistema de control interno que garantice la efectividad y eficiencia de las operaciones, la confiabilidad de la información financiera y el



cumplimiento de las leyes y regulaciones aplicables. Las pruebas efectuadas, especialmente de carácter cualitativo, pero también incluyendo cálculos cuando lo consideré necesario de acuerdo con las circunstancias, fueron desarrolladas por mí durante el transcurso de mi gestión como revisor fiscal para el periodo; considero que los procedimientos seguidos en mi evaluación son una base suficiente para expresar mi conclusión.

Opinión sobre el cumplimiento legal y normativo

En mi opinión, la Corporación ha dado cumplimiento a las leyes y regulaciones aplicables, así como a las disposiciones estatutarias, de la asamblea y de la junta directiva, en todos los aspectos importantes.

Opinión sobre la efectividad del sistema de control interno

En mi opinión, el control interno es efectivo, en todos los aspectos importantes.

Cordialmente,

Sebastián Alfonso Jaramillo

Revisora Fiscal

T.P. No. 187783-T

Medellín, 23 de febrero de 2026